

Instructie

1 Plaats je ontwerp

Plaats je ontwerp in het tekengebied, laat de achtergrond doorlopen tot in de afloop en houdt belangrijke elementen binnen de veilige marge.

2 Verwijder alle lijnen

Verwijder alle lijnen anders worden deze geprint.





3 Verwijder instructie en legenda

Verwijder de instructie en legenda anders worden deze geprint.

4 Bewaar je bestand als PDF

Bewaar je ontwerp als PDF zonder snijtekens of andere drukkersmarkeringen.

Legenda

-  Snijlijn
-  Afloop
-  Veilige marge
-  Tunnel